

WEB明細サービス開始！

ご登録
お願いします



請求書の
確認

登録方法① LINE

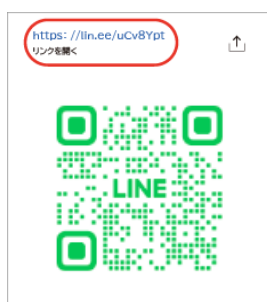
1 LINE公式アカウントに友だち登録



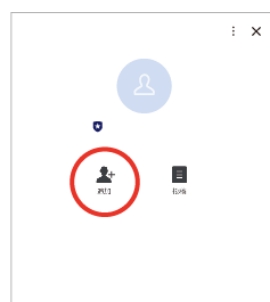
お使いのLINEを
立ち上げ、右上の人型
マークをタップ。



友だち追加のQRコード
をタップ。



上記のQRコード
をカメラで読み込み、
リンクを開くを選択。



友だち追加をし、
トーク画面へ。

2 会員登録

準備物: ①被保険者番号 ②ご利用者様 生年月日



会員登録を
クリック



許可するを
クリック




ご登録者様の
情報を登録



ご利用者様の
情報を登録



利用規約確認



利用規約同意



登録完了
施設側で確認後
に請求明細を確認
できます。

※ご利用者様の被保険者番号が
無い場合、各施設にお問い合わせ下さい。

3 登録完了

登録メリット

- ① いつでも毎月の請求金額の確認が可能！
- ② 施設からLINEで情報通知を受け取ることが可能！

R6.4.15から開始となります。
お早目の登録にご協力お願い致します。

メールで
登録する
場合は裏面へ



登録方法② メール(PC・携帯共に可能)



CareLoop ログイン

メールアドレス
abcdxxxx@yahoo.co.jp

パスワード
●●●●●●●●

ログイン状態を保存する

ログイン

会員登録情報
確認が必要な場合
パスワードを忘れた方

<https://careloop.jp/login>
にアクセスし、
会員登録をクリック



CareLoop 会員新規登録


メールアドレス
メールアドレス

メールアドレスを入力してください。

登録

ログイン画面に戻る

メールアドレスを入力



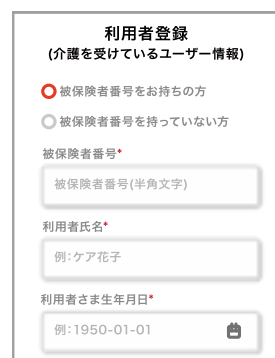
CareLoop

このたびは、CareLoop会員サービスにご登録いただきまして、誠にありがとうございます。
登録の手続きはまだ完了していません。
下記URLから手続きをお願いいたします。

登録

セキュリティ上このURLは当メールをお送りしてから24時間経過後無効となります。
なお、このメッセージの内容に覚えのない方は、お手数ですがご連絡していただきますようお願い申し上げます。
※このメールは送信専用のメールアドレスから自動送信しております。
このメールの発出人メールアドレス宛にメールを送信しても受信することができません。
お手数ですが、お問い合わせ等は下記URLにあるお客様センターまでご連絡下さい。

Care Loopから届いた
メール確認し登録を
クリック



利用者登録
(介護を受けているユーザー情報)

被保険者番号をお持ちの方
 被保険者番号を持っていない方

被保険者番号*

被保険者番号(半角文字)

利用者氏名*

例: ケア花子

利用者さま生年月日*

例: 1950-01-01

ご利用様の情報を登録



CareLoop 利用者登録

CareLoopの利用申請施設を選択してください。

【テスト】CareLoop1テスト事務所1

次へ

< 前の画面に戻る

利用規約確認



利用規約承認
1/1

こちらはCareLoopの会員登録画面です。
以下の規約をご確認の上、同意するに
チェックを入れてご利用申込画面へお進み
ください。

利用規約PDF

利用規約に同意する

利用規約同意



CareLoop

申請が完了いたしました。
施設側にて承認が完了しましたら、
ご利用明細などの詳細をご確認できるよう
なります。

ホームはこちら

登録完了
施設側で確認後に請求明
細を確認できます。

CareLoopで
施設の利用を
もっと便利に！



CareLoop会員登録マイページはこちら！



「CareLoop会員マイページ」で検索！

CareLoop会員マイページ

検索

<https://careloop.jp/login>

メールのQRコード読み取りはこちら ▲

WEB検索はこちら ▲

● サービスに関するご質問・お問い合わせはコチラ

医療法人社団白寿会
介護老人保健施設 玉川すばる

〒158-0095
東京都世田谷区瀬田4-1-14

TEL 03-5797-5525